

VÍTEJTE
V NOVÉ ÉŘE

100 Ans

notin

Depuis 1921

rok 2021



100

Naše vášeň roste s vámi



1921

1934



1949

1970

1980

let

francouzského umu,
to je NOTIN



1991



1998



2012

2021



Lidé.
Um



JIŽ 100 LET SNOUBÍME TOUHU PO DOKONALOSTI S KRÁSOU

V roce 2021 představuje společnost Notin ke svému stému výročí jubilejní produktovou nabídku: jsme nejstarším výrobcem v Evropě.

Rádi věříme tomu, že právě naše láska, se kterou kempingová auta vyrábíme, z nich dělají jedinečné francouzské kvalitní produkty s charakterem. Cíl udělat z vaší cesty nezapomenutelný zážitek, korunovaný komfortem a půvabem výjimečného vozidla nás přivádí k tomu, že vám dnes s velikou ctí představujeme tuto novou produktovou nabídku.

Notin, to je také um mužů a žen zapálených pro práci v našich výrobnách v samotném srdci kraje Pays de la Loire. Od výzkumného centra až po výrobu, všude využívají svůj talent k tomu, aby vytvořili vůz vašich snů.

OBSAH

KATEGORIE PROGRESS: STRANA 06 AŽ 25

KATEGORIE I. PROGRESS: STRANA 26 AŽ 43

KATEGORIE EXCEL: STRANA 44 AŽ 59

KATEGORIE LINER: STRANA 60 AŽ 65

TIVAOU: STRANA 66 A 67



LUGO S 12-13

Celek 6,39 m, s garáží.
Jedinečný obytný prostor.
Toaletní prostor / oddělená sprcha /
maxi šatna štědných rozměrů



MALAGA CF S 14-15

Centrální postel 7,19 m, s garáží.
Příjemný a prostorný salon díky
proti sobě umístěným sedačkám.
Neopomíjeme ani komfortní záchodovou kabinku
s oddělenou sprchou.



MALAGA JF S 16-17

Dvě oddělená lůžka na pouhých 7,19 m, i tak je zachován velmi
příjemný obytný prostor.
Výjimečné úložné prostory včetně garáže.



ALMERIA CF S 18-19

Centrální postel s upraveným přístupem
na 7,49 m nad garáží.
Pokoje jako doma, Top Chef Notin kuchyň, příjemný salon:
patrná rovnováha mezi různými obytnými prostory.



SEVILLA JF S 20-21

Obrovský pokoj s oddělenými lůžky se sklápěcími čely a
výjimečným úložným prostorem.
Dokonalé rozložení místností ve vozidle o délce 7,49 m.

PROGRESS

DOSTUPNÁ KVALITA



Naše vozy Progress si vás okamžitě získají.

Při příležitosti této 100. sezóny se díky karoserii, proti sobě umístěným sedačkám a čistým nábytkovým liniím v souladu s tradicí Notin snoubí moderní a dynamický vzhled.

Výběr vozu Progress značky Notin znamená objevit prvotřídní produkt, který v sobě spojuje kvalitní výrobu, modernost, důvěryhodnost a komfort.

NOTIN Progress: opravdová hodnota a jiný způsob cestování.

PROGRESS

ZÁKLAD A VNĚJŠÍ VYBAVENÍ



KAROSERIE NCIS (NOTIN KOMPOZITNÍ ODOLNÝ SYSTÉM):
KONCEPT JEDINEČNÝCH PANELŮ BEZ DŘEVA

- Izolace styropěna s vysokou světelnou a tepelnou izolací
- Zesílená izolace v úrovni stropu o 63 mm

KONSTRUKCE 100 % ANTIŠOKOVÝ POLYESTER: STŘECHA, PANELE



ALKOVNA

s novým fixačním systémem prosklené panoramatické střechy se 4 šroubovacími místy v kabině – žádný hluk větru při jízdě

KABINOVÉ PLISOVANÉ ROLETY REMISFRONT*



AUTORÁDIO DOUBLE DIN S COUVACÍ
KAMEROU*

CAMÉRA DE RECUIL
INTÉGRÉE*



ZADNÍ STĚNA:
mohutný štít, moderní
zárubně a zabudovaná
zadní LED světla

OBJEMNÁ A VYBAVENÁ GARÁŽ :

Všechny naše garáže jsou pokryté kobercem,
osvětlené LED proužkem, vytápěné a vybavené
12 V a 220 V zástrčkami.
Jsou zde soustředěné odpadní nádrže.

NOVINKA:

U modelů Sevilla JF a Malaga JF jsou na výběr dvě výšky
garáží: 125 cm (v nabídce i 110 cm)

BEDNA NA 2 PLYNOVÉ LAHVE o 13 kg s
automatickým plynovým přepínačem DuoControl*,
regulátorem tlaku a senzorem nárazu





Základ FIAT DUCATO EURO 6 D

Kempingové auto vybavené, pro vaše pohodlí a bezpečí:

- Kabina šedá metalíza *
- Denní LED světla* + mlhovky*
- Elektrická vyhřívaná zpětná zrcátka
- Airbagy u řidiče a spolujezdce
- Koberce v kabině
- Klimatizace
- Regulátor/omezovač rychlosti*
- Centrální zamykání 3 dveří (2 kabinové dveře + vstupní dveře)
- Palivová nádrž 75 l*
- Traction + / Hill Descent Control* (pomáhá udržovat rychlost při sjezdu)
- ESC (Electronic Stability Control: nejmodernější elektronický systém zajišťující stabilitu vozidla)
- Kompozitní listová pružina na podvozek light
- Kabinové plisované rolety Remisfront*

* v rámci packu Progress

PROGRESS

VNITŘNÍ VYBAVENÍ

PŘIZBŮSOBTE SI SVŮJ INTERIÉR:

Výběr barvy nábytku (dle nabídky) a zatemňovacích rolet

SOUČASNÁ BI-TON TRUHLAŘINA:

EXKLUZIVNĚ NOTIN

Francouzská elegance a vkus

USPOŘÁDÁNÍ SEDAČEK

NAPROTI SOBĚ

Dosažení výjimečného pohodlí a obytného prostoru (kromě modelu Lugo) díky sedadlům po směru jízdy

U vozidel vybavených
sesuvnou postelí:
exkluzivní systém
upravitelných skříněk



PRAKTICKÉ TOP CHEF KUCHYNĚ

- Pracovní deska z polyreye se zabudovaným odtokem
- Prvotřídní dřez
- Lednice s objemem 153 L
- Možnost rozšíření pracovní desky díky zásuvkám na příbory
- Zabudovaný odpadkový koš
- Úložný prostor na lahve
- Luxusní kohoutek s otočným ramenem
- Sériová trouba u Almeria CF a Sevilla JF
- Digestoř s LED osvětlením
- Maxi úložné zásuvky „Notin Expert“ s tlumičem



KLIDNÉ POKOJE S VYTŘÍBENÝM VKUSEM

- Veškeré naše vybavení umožňuje snadný pohyb po pokoji
- Pevné matrace z tuhé 30 kg paměťové pěny na laťovém roštu
- Dle modelu sklápěcí čela
- Větší úložný prostor
- Dotykové osvětlení na čtení s USB zástrčkou
- Velký ramínkový věšák u všech modelů
- Elektricky SESUVNÁ POSTEL (v nabídce u modelů Malaga CF, Malaga JF, Almeria CF a Sevilla JF)
- Velké úložné skříně u vozidel bez sesuvné postele



ERGONOMIE A OSVĚTLENÍ TOALETNÍCH PROSTOR

- Sprchový kout s velkou vanou ze zesíleného polyesteru a s akrylovými dveřmi: prvotřídní zpracování
- Přírodní osvětlení díky 2 střešním oknům
- Praktické úložné prostory
- Dělicí dveře pro denní režim pro optimální soukromí



Otočný TV podstavec zvedací

LUGO



▶ MÁ VŠE VELKÝCH OBYTNÝCH VOZŮ



MALAGA CF

PRO MILOVNÍKY SVOBODY





Již 100 let máme tu čest, že s vámi můžeme cestovat.

Naše vozy jsou koncipované tak, abyste se všude cítili jako doma.

Žádný detail není ponechán náhodě: prosvětlený a prostorný obytný prostor, pokoj se soukromím díky dělicím dveřím, XXL sprchový kout pro naprosté pohodlí.


Cesta začíná zde...







DOBRODRUŽSTVÍ ZAČÍNÁ...



ALMERIA CF



▶ RADOST Z KAŽDÉHO OKAMŽIKU



SEVILLA JF





STOPA
ZNAČKY NOTIN







notin

Almería CF

Power

ALMERIA CF

PROGRESS

TECHNICKÉ ÚDAJE

POZOR: Uvedené údaje, ačkoli byly při tisku přesné, jsou pouze orientační. Podléhají změnám způsobeným neplněním závazků dodavatelů, případným konstruktérským úpravám základů vozů technickým zlepšením, změně předpisů. Dodávát neustále aktuální technickou dokumentaci je technicky nemožné. Před samotnou koupí DOPORUČUJEME vyžádat si přesnou charakteristiku věcí, které vás nejvíce zajímají.

LUGO MALAGA CF MALAGA JF ALMERIA CF SEVILLA JF

VYBAVENÍ ZÁKLADU

	LUGO	MALAGA CF	MALAGA JF	ALMERIA CF	SEVILLA JF
Základ FIAT DUCATO Euro 6 D	S	S	S	S	S
Objem naftové nádrže	60 L 75 L Pack Progress	60 L 75 L Pack Progress	60 L 75 L Pack Progress	60 L 75 L Pack Progress	60 L 75 L Pack Progress
Kapacita nádrže AD Blue	19L	19L	19L	19L	19L
Imobilizér SRA	S	S	S	S	S
Manuální klimatizace v kabině	S	S	S	S	S
Brzdový systém ABS	S	S	S	S	S
ESC s ASR (protiskluz a asistent rozjezdu do kopce)	S	S	S	S	S
Traction Plus + / Hill Descent (pomáhá udržovat rychlost při sjezdu)	O/S Pack Progress	O/S Pack Progress	O/S Pack Progress	O/S Pack Progress	O/S Pack Progress
AIRBAG Řidič	S	S	S	S	S
AIRBAG Spolujezdec	S	S	S	S	S
Automatická převodovka 9-stupňová (16 palcové ráčky, slitina a ECO PACK)	0	0	0	0	0
ECO PACK : Stop and Start a zesílený alternátor 200 A (serie na 160 CV a 180 CV)	0	0	0	0	0
Regulátor rychlosti	O/S Pack Progress	O/S Pack Progress	O/S Pack Progress	O/S Pack Progress	O/S Pack Progress
Kompozitní listová pružina (na podvozek light)	S	S	S	S	S
Elektrická vyhřívaná širokouhlá zpětná zrcátka	S	S	S	S	S
Denní LED světa	O/S Pack Progress	O/S Pack Progress	O/S Pack Progress	O/S Pack Progress	O/S Pack Progress
Přední mlhovky	O/S Pack Progress	O/S Pack Progress	O/S Pack Progress	O/S Pack Progress	O/S Pack Progress
Prvotřídní palubní deska FIAT	S	S	S	S	S
Nastavitelný volant	S	S	S	S	S
Palubní počítač	S	S	S	S	S
Protiskluzové schůdky	S	S	S	S	S
Kabina bílá barva	S	S	S	S	S
Kabina barva šedá metaliza	O/S Pack Progress	O/S Pack Progress	O/S Pack Progress	O/S Pack Progress	O/S Pack Progress
Chladič černé logo notin 100 let + pochromované	S	S	S	S	S
Disky FIAT	S	S	S	S	S
Hliníkové 15" ráčky FIAT light podvozek	0	0	0	0	0
Hliníkové 16" ráčky FIAT podvozek light – povinné s automatickou převodovkou	0	0	0	0	0
Hliníkové 16" ráčky FIAT podvozek heavy	0	0	0	0	0
Sedadla Captain otočné – regulace výšky polohy sladěné s vybavením 100 let	S	S	S	S	S
Autorádio CD MP3 USB	S	S	S	S	S
Autorádio s couvací kamerou double din KENWOOD s časovou prodlevou	O/S Pack Progress	O/S Pack Progress	O/S Pack Progress	O/S Pack Progress	O/S Pack Progress
Autorádio s couvací kamerou s GPS ALPINE 9" obrazovka	0	0	0	0	0
Zastínění kabiny plisovanými roletami Remisfront	O/S Pack Progress	O/S Pack Progress	O/S Pack Progress	O/S Pack Progress	O/S Pack Progress
Kobereček v kabině	S	S	S	S	S

ROZMĚRY

Celková délka karoserie	6.39 m	7.19 m	7.19 m	7.49 m	7.49 m
Celková délka	2.30 m	2.30 m	2.30 m	2.30 m	2.30 m
Celková výška	2.89 m	2.89 m	2.89 m	2.89 m	2.89 m
Celková výška se satelitem	2.95 m	2.95 m	2.95 m	2.95 m	2.95 m
Rozvor	3.450 m	4.035 m	4.035 m	4.035 m	4.035 m

LUGO MALAGA CF MALAGA JF ALMERIA CF SEVILLA JF

KONSTRUKCE/KAROSERIE

Karoserie NCIS NOTIN KOMPOZITNÍ ODOBNÝ SYSTÉM	S	S	S	S	S
Vnější povrch karoserie z polyesteru	S	S	S	S	S
Vnitřní povrch karoserie z polyesteru	S	S	S	S	S
Izolace styropěna (střecha, strop, stěny)	S	S	S	S	S
Tloušťka stropu	63mm	63mm	63mm	63mm	63mm
Koberce na podlaze v uličce	S	S	S	S	S
Nemrzoucí polyesterová střecha	S	S	S	S	S
Spodní a střešní lišta z vysoce odolného hliníku	S	S	S	S	S
Bedna na plynové lahve	2 lahve 13kg	2 lahve 13kg	2 lahve 13kg	2 lahve 13kg	2 lahve 13kg
Centrální zamykání 3 dveří	S	S	S	S	S
Vstupní XL dveře s oknem a 2 uzavíráním, šířka 57	S	S	S	S	S
Moskýtiera do vstupních dveří	S	S	S	S	S
Okna S7 Dometic vysoká kvalita	S	S	S	S	S
Stínidla a moskýtiera s alu rámem	S	S	S	S	S
Střešní okna s moskýtierami a stínidly	S	S	S	S	S
Skyroof Evolution s 4 šroubovacími místy v kabině	S	S	S	S	S
Elektrické vstupní schůdky	S	S	S	S	S
Vnější žaluzie s osvětlením	0	0	0	0	0

TOPENÍ

Topení COMBI 6 – na plyn	S	S	S	S	S
Topení COMBI 6 E – na plyn a elektřinu	O/S Pack Progress	O/S Pack Progress	O/S Pack Progress	O/S Pack Progress	O/S Pack Progress
Nádoba na vodu ohřátou a oddělenou odpadní	S	S	S	S	S
Nádrže, pumpa a filtr na údržbu soustředěny v zadní garáži	S	S	S	S	S
Nádrže, pumpa a filtr na údržbu soustředěny v zadní garáži	S	S	S	S	S

ENERGIE POHODLÍ

Osvětlení 100 % LED	S	S	S	S	S
Vnější osvětlení	S	S	S	S	S
Osvětlení zadní garáže	S	S	S	S	S
Nabíječka 220 V / 12 V trakční baterie	S	S	S	S	S
Trakční baterie 100 A AGM GEL, spínač a separátor	S	S	S	S	S
Řízení elektrocentrálou	S	S	S	S	S
Měření vnitřní a vnější teploty	S	S	S	S	S
Hladina čisté a odpadní vody v %	S	S	S	S	S
Kontrola kapacity baterie v %	S	S	S	S	S
Zaštrčka 220 V	4	4	4	4	4
Zaštrčka 12 V	3	3	3	3	3
Zaštrčka USB	4	6	6	6	6
Otočný TV podstavec zvedací s tlumičem	S	S	S	S	S
Podstavec na TV	0	0	0	0	0
Montážní příprava TV antény	S	S	S	S	S
Montážní příprava TV salon + pokoj	pouze salon	S	S	S	S
Volumetrický + perimetrický alarm	0	0	0	0	0
Zadní parkovací čidla	0	0	0	0	0
Zadní + přední parkovací čidla	0	0	0	0	0
Montážní příprava solárního panelu	S	S	S	S	S
Solární panel 160W + regulátor MPPT	0	0	0	0	0
Venkovní sprška studená/teplá voda	0	0	0	0	0
Automatický plynový přepínač DuoControl*, regulátor tlaku a senzor nárazu	O/S Pack Progress	O/S Pack Progress	O/S Pack Progress	O/S Pack Progress	O/S Pack Progress
Dálkový měřič hladiny plynu TRUMA DUO C	0	0	0	0	0
Střešní klimatizace TRUMA Aventa Confort 2400 W 220 V s topením 1700W – vyhradně ve vozidle s napájením 220V	0	0	0	0	0
Drátový energosystém EZA 80 nebo 130 + konvertor 1800W	0	0	0	0	0

LUGO MALAGA CF MALAGA JF ALMERIA CF SEVILLA JF

CUISINE					
Mini trouba/grill plyn THETFORD 36L	-	-	-	S	S
Mini plynová trouba DOMETIC 18L	0	0	0	-	-
2-plotýnka THETFORD	S	S	S	S	S
Zabudovaný čtvercový dřez	S	S	S	S	S
Vysoce funkční designový kohoutek, vysoce kvalitní kov, otočné rameno	S	S	S	S	S
Pracovní deska z POLYREY	S	S	S	S	S
Rozšíření pracovní desky díky prostoru nad dřezem	S	S	S	S	S
Kuchyňský odpadkový koš v zásuvce	S	S	S	S	S
Velké úložné zásuvky v kuchyni s tlumičem	S	S	S	S	S
Automatická lednice s plynovým mrazákem / 12 V / 220 V DOMETIC 153L	S	S	S	S	S
Krycí zimní mřížka na lednici	S	S	S	S	S
Digestoř s osvětlením	S	S	S	S	S
Zásuvky na lahve	-	-	-	S	S

SALLE DE BAINS					
WC s větrákem a karbonovým filtrem	O WC-SOG	S	S	S	S
Oddělená sprcha od WC díky dělicím dveřím	S	S	S	S	S
Velká XL sprcha s akrylovými dveřmi a vrstvenými stěnami	S	S	S	S	S
Sprchový kout s držákem na mýdlo, termostatickou pákovou baterii a ergonomickou rúžici	S	S	S	S	S
Vysoce odolná velká polyesterová sprchová vana 71 x71 cm	S	S	S	S	S
Odtok s chromovanou termostatickou pákovou baterií	S	S	S	S	S
Pochromované záchodové příslušenství	S	S	S	S	S
Střešní okna s moskýtíerou nad sprchovým koutem	S	S	S	S	S
Střešní okna s moskýtíerou nad záchodem	S	S	S	S	S

CHAMBRE					
Rozměry fixní zadní postele na roštu	-	145x185	2x80x200	145x185	2x80x200
Fixní postele s latovým roštem a matrací s paměťovou pěnou	S Sesuvná postel	S Zadní postel	S Zadní postel	S Zadní postel	S Zadní postel
Centrální sesuvná postel	-	S	-	S	-
Sklápací čela oddělených lůžek	-	-	S	-	S
Doplňková King Size postel	-	-	0	-	0
Úložné zásuvky v boku postele	-	S	S	S	S
Velkokapacitní úložný věšák	S	S	S	S	S
Osvětlení na čtení v čele postele	S	S	S	S	S
Elektricky sesuvné 2lůžko	S	-	-	0	0
Elektricky sesuvné 1lůžko	-	0	0	-	-
Rozměry el. sesuvné postele	130x190 (2 lůžko)	90x190 (1 lůžko)	90x190 (1 lůžko)	125x190 (2 lůžko)	125x190 (2 lůžko)
Doplňková postel salon	S	0	0	0	0
Dělicí dveře pokoj	-	S	S	S	S

SOUTE GARAGE					
Velká garáž s omyvatelnou podlahou a se stěnami položenými prvotřídními koberci	S	S	S	S	S
Výška fixní postele nad garáží	-	97 cm	S 125 cm /	97 cm	S 125 cm /
			O 110 cm		O 110 cm
Výška zadní šatny	125 cm	-	-	-	-
Dělicí zvedací dveře	S	S	S	S	S
Izolace – spodní potah fixní postele	-	S	S	S	S
Zástrčka 12 V / 220 V	S	S	S	S	S
Světelný LED proužek na stropě garáže	S	S	S	S	S

LUGO MALAGA CF MALAGA JF ALMERIA CF SEVILLA JF

ATMOSFÉRA					
Javánský nábytek	S	S	S	S	S
Skandinávský nábytek	0	0	0	0	0
Nábytek nepřímé osvětlení na ovládání salon	S	S	S	S	S
Polštáře k pohovce: prvotřídní potahy	S	S	S	S	S
Imitace kůže s protiskvrnovou ochranou	S	S	S	S	S
Zatemňující rolety dle výběru: Colchia / Fusion	S	S	S	S	S

CHARAKTERISTIKA DLE ZÁKLADNÍHO PODVOZKU					
Jídelní místa	6	4	4	5	5
Místa na spaní	4	2/3/4 v nabídce	2/3/4 v nabídce	2/3/4 v nabídce	2/3/4 v nabídce
STANDARD	2,3L 140CV	2,3L 140CV	2,3L 140CV	2,3L 140CV	2,3L 140CV
Metrický výkon	8 CV	8 CV	8 CV	8 CV	8 CV
Max povolená hmotnost soupravy light v kg / Doložnost s homologovaným přívěsem NOTIN***	3500/5500	3500/5500	3500/5500	3500/5500	3500/5500
Max povolená hmotnost soupravy light v kg / Doložnost s homologovaným přívěsem NOTIN***	3650/5075	3650/4800	3650/4800	3650/4675	3650/4675
Max povolený počet míst k sezení****	4	4/3	4/3	4/3	4/3
Pohotovostní hmotnost v kg*	3030	3140	3155	3230	3240
Objem čisté nezmrzlé vody	100L / 20L**	120L / 20L**	120L / 20L**	120L / 20L**	120L / 20L**
Objem odpadní nezmrzlé / teplé vody	110L	110L	110L	110L	110L
Objem homologované nafty	60L	60L	60L	60L	60L
V NABÍDCE	2,3L 160CV	2,3L 160CV	2,3L 160CV	2,3L 160CV	2,3L 160CV
Metrický výkon	8 CV	8 CV	8 CV	8 CV	8 CV
Max povolená hmotnost soupravy light v kg / Doložnost s homologovaným přívěsem NOTIN***	3500/5500	3500/5500	3500/5500	3500/5500	3500/5500
Max povolená hmotnost soupravy light v kg / Doložnost s homologovaným přívěsem NOTIN***	3650/5075	3650/4800	3650/4800	3650/4675	3650/4675
Max povolený počet míst k sezení****	4	4/3	4/3	4/3	4/3
Pohotovostní hmotnost v kg*	3045	3155	3170	3245	3255
Objem čisté nezmrzlé vody	100L / 20L**	120L / 20L**	120L / 20L**	120L / 20L**	120L / 20L**
Objem odpadní nezmrzlé / teplé vody	110L	110L	110L	110L	110L
Objem homologované nafty	60L	60L	60L	60L	60L

V NABÍDCE	2,3L 160CV	2,3L 160CV	2,3L 160CV	2,3L 160CV	2,3L 160CV
Metrický výkon	8 CV	8 CV	8 CV	8 CV	8 CV
Max povolená hmot. soupravy heavy / Doložnost v kg	4400/6195	4400/6195	4400/6195	4400/6195	4400/6195
Max povolený počet míst k sezení	4	4	4	4	4
Pohotovostní hmotnost v kg*	3165	3275	3290	3360	3375
Objem čisté nezmrzlé vody	100L	120L	120L	120L	120L
Objem odpadní nezmrzlé / teplé vody	110L	110L	110L	110L	110L
Objem homologované nafty	60L	60L	60L	60L	60L

V NABÍDCE	2,3L 180CV	2,3L 180CV	2,3L 180CV	2,3L 180CV	2,3L 180CV
Metrický výkon	8 CV	8 CV	8 CV	8 CV	8 CV
Max povolená hmot. soupravy heavy / Doložnost v kg	4400/6195	4400/6195	4400/6195	4400/6195	4400/6195
Max povolený počet míst k sezení	4	4	4	4	4
Pohotovostní hmotnost v kg*	3165	3275	3290	3360	3375
Objem čisté nezmrzlé vody	100L	120L	120L	120L	120L
Objem odpadní nezmrzlé / teplé vody	110L	110L	110L	110L	110L
Objem homologované nafty	60L	60L	60L	60L	60L

*Hmotnost včetně 75 kg řidiče, 100 % homologované nafty a vody, 1 plynová lahev (+/- 5 %); další možnost nákladu vyplývá odečtením od zbývajících doložností
 Objem homologace vody při jízdě - *s přívěsem o 1 místo méně - **** Závisejí na pohotovostní hmotnosti S Pack Progress
 sítě vybavení vozů z nabídky Progress

Pozor, je na uživateli, aby upřesnil svůj náklad a počet obsazených míst v závislosti na pohotovostní hmotnosti soupravy a doložnosti. Zákazníci, kteří trvale obývají kempingové vozy, by měli vůz pravidelně větrat, aby předešli srážení vody,

taktéž se doporučuje chránit povrchy (podlaha, stěny), aby se předešlo předčasnému opotřebování. Záruka se nevztahuje na případné problémy vyplývající z tohoto trvalého obývání.

**RUBI CF**

S 30-31

Celek 7,19 m pokoj jako doma nad garáží: centrální postel + větší prostor kolem postele. Dokonalé rozmístění prostor nabízí požadované pohodlí milovníkům velkých prostor.

**RUBI JF**

S 32-33

Oddělená lůžka nad garáží pouhých 7,19 m
Zvětšený prostor: „premium“ sprcha, oddělený záchod, kuchyň vymyšlená do nejmenšího detailu, salon se sedačkami naproti sobě.

**CALVIA CF**

S 34-35

Salon se sedačkami naproti sobě dodává tomuto vozu o 7,49 m výjimečný obytný prostor
Kvalitní výroba a prvotřídní doplňky přesvědčí i ty nejnáročnější

**LORCA JF**

S 36-37

V tomto voze o 7,49 m je všechno:
Obytný prostor salonu díky sedačkám naproti sobě, obrovské úložné prostory, prostorná koupelna a samozřejmě vybavená, praktická kuchyň.

CALVIA ELITE EDITION**LORCA ELITE EDITION**

Tyto série ELITE EDITION oslavují úžasnou éru NOTIN, která trvá už 100 LET.

Oslavují tradici elegance a vkusu ve spojení s nejmodernějšími technologiemi (automatická převodovka, centrální topení, energosystém EZA, bezpečnostní 360° pohled jako z dronu...) Nečekejte a objevujte!

I.PROGRESS

PRODUKTY PŘIZPŮSOBENÉ VAŠIM
OČEKÁVÁNÍM



Při příležitosti 100. výročí jsme přišli s nabídkou I. Progress, která vás nepřestane okouzlovat, zejména dvě speciální série: Calvia Elite Edition a Lorca Elite Edition.

Touha Notin po dokonalosti se odráží v nabídce I.Progress 2021: elegantní linie podtržené harmonickou karoserií, větší prostory zaručující perfektní využití a pohodlí za každých okolností, vylepšený design interiéru, inovace, které vám zjednoduší každodenní život.

Cestujte, objevujte a vyrazte na cestu s Notin I. Progress s naprostým klidem.

I.PROGRESS

ZÁKLAD A VNĚJŠÍ VYBAVENÍ



Karoserie NCIS (NOTIN KOMPOZITNÍ ODOLNÝ SYSTÉM):
KONCEPT ODOLNÝCH PANELŮ BEZ DŘEVA

- Izolace styropěna s vysokou světelnou a tepelnou izolací
- Zesílená izolace v úrovni stropu o 63 mm
- Dvojitý technický strop 120 mm posilující izolaci a umožňující plynulou cirkulaci vzduchu

KONSTRUKCE 100 % ANTIŠOKOVÝ POLYESTER: STŘECHA, PANELE

DVEŘE U ŘIDIČE
exkluzivní NOTIN termo
tváření.

S místem na lahev,
hliníkovou podpěrkou a
osvětlením



ELEKTRICKÁ ŠIROKOUHLÁ
VYHŘÍVANÁ ZPĚTNÁ ZRCÁTKA
(s možností systému
safety mirror
zachycující mrtvý
úhel)

ZADNÍ STĚNA:
mohutný štít,
moderní
zárubně,

a zabudovaná zadní LED světla



ZABUDOVANÁ
COUVACÍ KAMERA*

RUČNÍ ROLETY NA ČELNÍ SKLO SE
STÍNIDLÝ



AUTORÁDIO DOUBLE DIN S COUVACÍ
KAMEROU*



OBJEMNÁ A VYBAVENÁ GARÁŽ:

Všechny naše garáže jsou pokryté kobercem, osvětlené LED proužkem,
vytápěné a vybavené zástrčkou 12 V a 220 V

CENTRÁLNÍ
VYTÁPĚNÍ ALDE
v nabídce



HLINÍKOVÝ
POVRCH
FLUSH

OKNA S7 DOMETIC
stínidla a
moskytiéry, s
vnitřním hliníkovým
rámem

XL VSTUPNÍ DVEŘE
s oknem a 2 uzávěrami, s
moskytiérou

Bezpečnostní
360° pohled kamerou
z dronu (v nabídce)

HLINÍKOVÝ
SPODEK
KAROSERIE

LUXUSNÍ KOVÁNÍ

BEDNA NA 2 PLYNOVÉ LAHVE o 13 kg
s auto plynovým přepínačem DuoControl,
regulátorem tlaku a senzorem nárazu*

ELEKTROSKŘÍŇ dobře přístupná
obsahuje veškeré elektro komponenty

PŘEDNÍ KAPOTA
aerodynamická, polyester

Základ FIAT DUCATO EURO 6 D

Kempingové auto vybavené
Pro vaše pohodlí a bezpečnost:

- Denní světla LED + mlhovky
- Vysoká elektrická vyhřívaná zpětná zrcátka
- Airbagy u řidiče a spolujezdce
- Klimatizace, Regulátor/omezovač rychlosti
- Centrální zamykání 2 dveří (kabinové dveře + vstupní dveře)
- Palivová nádrž 75 l*
- Traction + / Hill Descent Control* (pomáhá udržovat rychlost při sjezdu)
- ESC (Electronic Stability Control: nejmodernější elektronický systém zajišťující stabilitu vozidla)
- Kompozitní listová pružina na podvozek light.
- Autorádio s couvací kamerou*
- Úložný prostor v podlaze obývacího pokoje*
- Koberce v kabině

*Nabízené vybavení v packu k danému model

I.PROGRESS

VNITŘNÍ VYBAVENÍ

PŘIZBŮSBTE SI SVŮJ INTERIÉR:

Výběr barvy nábytku (dle nabídky) a zatemňovacích rolet

SOUČASNÁ BI-TON TRUHLAŘINA:

EXKLUZIVNĚ NOTIN

Francouzská elegance a vkus

USPOŘÁDÁNÍ SEDAČEK

NAPROTI SOBĚ

zaručují výjimečný obytný prostor



Úložný kufřák ve dvojitém stropě*

*nabízené vybavení ve volitelném packu I.Progress



PLNĚ KOMFORTNÍ TOP CHEF KUCHYŇ

- Pracovní deska z polyreye se zabudovaných odtokem
- Prvotřídní dřez
- Lednice s objemem 153 L
- Prostor na lahve
- Zabudovaný odpadkový koš
- Luxusní kohoutek s otočným ramenem
- Sériová mini plynová trouba U Calvia CF a Lorca JF
- Digestoř s LED osvětlením
- Nasvícený bar
- Maxi úložné zásuvky „Notin Expert“ s tlumičem
- Možnost zvětšení pracovní desky díky zásuvkám na příbory





VYZVÁNÍ K ODPOČINKU

Odpočiňte si v pokoji „jako doma“:

- Veškeré naše vybavení umožňuje snadný pohyb po pokoji
- Pevné matrace s 30 kg paměťovou pěnou na laťovém roštu
- Dle modelu odnímatelná čela
- Dotykové osvětlení na čtení s USB zástrčkou
- Větší úložný prostor
- Exkluzivní systém sesuvné postele min výška prostoru v kabině pod elektricky sesuvnou postelí 1,82 m
- Velký ramínkový věšák u každého modelu



MODERNÍ ZÁCHOD

- Sprchový kout s velkou vanou ze zesíleného polyesteru a s akrylovými dveřmi: prostorný, prvotřídní zpracování, se střešním oknem
- Ocrítech odtok
- Kazetové WC s větrákem + karbonovým filtrem
- Spoustu úložných prostor



Otočný TV podstavec zvedací




KLENOT
MADE IN NOTIN



notin
100

DIAMANT ZNAČKY NOTIN





100 LET SVOBODY S NOTIN

Nabídka I. Progress vylepší vaše cestování. Útulný domov všude, kde jen budete chtít. Salon s protilehlými sedačkami zaručují krásné společné okamžiky a pohodlný pokoj slibuje klidný spánek, díky kterému si nová dobrodružství vychutnáte naplno.



FASCINUJÍCÍ POHODLÍ





SVOBODA
PATŘÍ VÁM





A close-up photograph of the front of a silver car. The car's hood and front grille are visible. The word "notin" is printed in a stylized, italicized font on the hood. The car's body is highly reflective, showing distorted reflections of the surrounding environment, including trees and a sky with clouds. The front grille has a horizontal slat design. A circular fog light is visible on the right side of the front bumper area. The windshield wipers are visible at the top of the frame.

notin

I PROGRESS

TECHNICKÉ ÚDAJE

42 • 43

POZOR: vedené údaje, ačkoli byly při tisku přesné, jsou pouze orientační. Podléhají změnám způsobeným neplněním závazků dodavatelů, případným konstruktérskými úpravami základů vozů, technickým zlepšením, změně předpisů. Dodávat neustále aktuální technickou dokumentaci je technicky nemožné. Před samotnou koupí DOPORUČUJEME vyžádat si přesnou charakteristiku věci, které vás nejvíce zajímají.

	RUBI CF	RUBI JF	CALVIA CF	LORCA JF
VYBAVENÍ ZÁKLADU				
Základ FIAT DUCATO Euro 6D s AdBlue	S	S	S	S
Objem náftové nádrže	60 L	60 L	60 L	60 L
Objem nádrže AD Blue	75 L Pack I Progress	75 L Pack I Progress	75 L Pack I Progress	75 L Pack I Progress
Elektrická okna u dveří řidiče	19L	19L	19L	19L
Elektrická vyhřívaná širokouhlá zpětná zrcátka	S	S	S	S
Zpětná zrcátka zachycující mrtvý úhel SAVETY MIRROR	O / S Pack Heavy	O / S Pack Heavy	O / S Pack Heavy	O / S Pack Heavy
Imobilizér SRA	S	S	S	S
Prvotřídní palubní deska FIAT	S	S	S	S
Manuální klimatizace v kabině	S	S	S	S
Brzdny systém ABS	S	S	S	S
ESC s ASR (protiskluz a asistent rozjezdu do kopce)	S	S	S	S
Traction Plus + / Hill Descent (pomáhá udržovat rychlost při sjezdu)	O / S Pack I Progress	O / S Pack I Progress	O / S Pack I Progress	O / S Pack I Progress
AIRBAG Spolujezdec	S	S	S	S
AIRBAG Spolujezdec	S	S	S	S
Automatická převodovka 9-stupňová				vodu
(16" ráčky, slitina a ECO PACK)	0	0	0	0
EQO PACK: Stop and Start zesílený alternátor 200-App (série na 160 CV a 180 CV)	O / S Pack Heavy	O / S Pack Heavy	O / S Pack Heavy	O / S Pack Heavy
Regulátor rychlosti	S	S	S	S
Kompozitní listová pružina (na podvozek light)	S	S	S	S
Autorádio CD MP3 USB	S	S	S	S
Autorádio s couvací kamerou double din KENWOOD s časovou prodlevou	O / S Pack I Progress	O / S Pack I Progress	O / S Pack I Progress	O / S Pack I Progress
Autorádio s couvací kamerou s GPS	0	0	0	0
ALPINE 9" obrazovkou	0	0	0	0
Zastínění bočních kabinových oken plisovanými roletami	S	S	S	S
Ruční rolety na čelní sklo se stínídky	S	S	S	S
Elektrická roleta na čelní sklo 12 V	0	0	0	0
Nastavitelný volant	S	S	S	S
Palubní počítač	S	S	S	S
Denní LED světa	S	S	S	S
Přední mlhovky	S	S	S	S
Disky FIAT	S	S	S	S
Hliníkové 15" ráčky FIAT podvozek light	0	0	0	0
Hliníkové 16" ráčky FIAT podvozek light	0	0	0	0
Povinné s automatickou převodovkou	0	0	0	0
Hliníkové 16" ráčky FIAT podvozek heavy	O / S Pack Heavy	O / S Pack Heavy	O / S Pack Heavy	O / S Pack Heavy
Koberce v kabině	S	S	S	S
Sedadla Aguti Gisliner regulace výšky	S	S	S	S
Barevné sladěné s interiérem 100 let	S	S	S	S
ROZMĚRY				
Celková délka	7.19 m	7.19 m	7.49 m	7.49 m
Celková šířka karoserie	2.30 m	2.30 m	2.30 m	2.30 m
Celková výška	2.95 m	2.95 m	2.95 m	2.95 m
Celková výška se satelitem	2.99 m	2.99 m	2.99 m	2.99 m
Rozvor	4.035 m	4.035 m	4.035 m	4.035 m

KONSTRUKCE/KAROSERIE

	RUBI CF	RUBI JF	CALVIA CF	LORCA JF
Karoserie NCIS NOTIN KOMPOZITNÍ ODLNÝ SYSTÉM	S	S	S	S
Vnitřní povrch karoserie z polyesteru	S	S	S	S
Vnější povrch karoserie z polyesteru	S	S	S	S
Izolace styropěna (střecha, strop, stěny)	S	S	S	S
Tloušťka stropu	63 mm	63 mm	63 mm	63 mm
Dvojitý technický strop	120 mm	120 mm	120 mm	120 mm
Koberce na podlaze v uličce	S	S	S	S
Nemrzoucí polyesterová střecha	S	S	S	S
Spodní a střešní lišta z vysoce odolného hliníku	S	S	S	S
Bedna na plynové lahve	2 x 13 kg	2 x 13 kg	2 x 13 kg	2 x 13 kg
Centrální zamykání 2 dveří	S	S	S	S
Vstupní XL dveře s oknem a 2 uzavíráním, šifra 57 cm	S	S	S	S
Moskýtiera do vstupních dveří	S	S	S	S
Vysoce kvalitní okna S7 Dometic	S	S	S	S
Stínidla a moskýtiera s vnitřním hliníkovým rámem	S	S	S	S
Střešní okna s moskýtierou a stínídky	S	S	S	S
Úložný prostor ve dvojitém stropě v salonu	O / S Pack I Progress	O / S Pack I Progress	O / S Pack I Progress	O / S Pack I Progress
Úložný prostor ve dvojitém stropě mezi záchodem a sprchou	O / S Pack Heavy	O / S Pack Heavy	O / S Pack Heavy	O / S Pack Heavy
Elektrické vstupní schůdky	O / S Pack Heavy	O / S Pack Heavy	O / S Pack Heavy	O / S Pack Heavy
Vnější žaluzie s osvětlením	0	0	0	0

TOPENÍ

Topení COMBI 6 - na plyn	S	S	S	S
Topení COMBI 6 E - na plyn a elektřinu	O / S Pack I Progress	O / S Pack I Progress	O / S Pack I Progress	O / S Pack I Progress
Centrální topení ALDE - na plyn a elektřinu	0	0	0	0
Nádoba na odpadní a ohřátou vodu	S	S	S	S
Nádře, pumpa a filtr na údržbu soustředěny v zadní garáži	S	S	S	S

ENERGIE POHODLÍ

Osvětlení 100 % LED	S	S	S	S
Vnější osvětlení	S	S	S	S
Osvětlení garáže	S	S	S	S
Nabíječka 220 V / 12 V trakční baterie	S	S	S	S
Trakční baterie 100 A AGM GEL se spínačem a separátorem	S	S	S	S
Řízení elektrocentrálou	S	S	S	S
Měření vnitřní a vnější teploty	S	S	S	S
Hladina čisté a odpadní vody v %	S	S	S	S
Kontrola kapacity baterie v %	S	S	S	S
Zaštrčka 220 V	4	4	4	4
12V	4	4	4	4
USB	4	4	4	4
Otočný TV podstavec zvedací s tlumičem	S	S	S	S
Podstavec na TV	0	0	0	0
Montážní příprava TV antény	S	S	S	S
Montážní příprava na TV salon + pokoj	S	S	S	S
Volumetrický a perimetrický alarm	0	0	0	0
Zadní parkovací čidla	0	0	0	0
Zadní + přední parkovací čidla	0	0	0	0
Bezpečnostní 360° pohled kamerou z dronu	0	0	0	0
Montážní příprava solárního panelu	S	S	S	S
Solární panel 160 W + regulátor MPPT	0	0	0	0
Venkovní sprška teplá/studená voda	0	0	0	0
Automatický plynový přepínač Duo Contrôle regulátor tlaku a senzor nárazu	O / S Pack I Progress	O / S Pack I Progress	O / S Pack I Progress	O / S Pack I Progress
Dálkový měřič hladiny plynu TRUMA DUO C	0	0	0	0
Střešní klimatizace TRUMA Aventa Confort 2400 W 220 V s topením 1700 W -výchradně ve vozidle s napájením 220 V	0	0	0	0
Drátový energosystém EZA 80 / 130 + konvertor 1800 W	0	0	0	0

	RUBI CF	RUBI JF	CALVIA CF	LORCA JF
ATMOSFÉRA				
Mini trouba / plyn gril THETFORD 36L	-	-	S	S
Mini plynová trouba DOMETIC 18L	0	0	-	-
2-plotýnka THETFORD	S	S	S	S
Zabudovaný čtvercový dřez	S	S	S	S
Vysoce funkční designový kohoutek, vysoce kvalitní kov, otočné rameno	S	S	S	S
Pracovní deska z POLYREYE	S	S	S	S
Rozšíření pracovní desky díky prostoru nad dřezem	S	S	S	S
Kuchyňský odpadkový koš v zásuvce	S	S	S	S
Velké úložné zásuvky v kuchyni s tlumičem	S	S	S	S
Automatická lednice s plynovým mrazákem / 12 V / 220 V DOMETIC 153L	S	S	S	S
Krycí zimní mřížka na lednici	S	S	S	S
Digestoř s osvětlením	S	S	S	S
Bar	S	S	S	S
Zásuvky na lahve	-	-	S	S

KOUPELNA				
Kazetové WC s větrákem a karbonovým filtrem	S	S	S	S
Oddělená sprcha od WC díky dělicím dveřím	S	S	S	S
Velká XXL sprcha s akrylovými dveřmi a vrstvenými stěnami Sprchový kout s držákem na mýdlo, termostatickou pákovou baterii a ergonomickou rúžiči	S	S	S	S
Vysoce odolná velká polyesterová sprchová vana 71 x71 cm	S	S	S	S
Odtok s chromovanou termostatickou pákovou baterií	S	S	S	S
Pochromované záchodové příslušenství	S	S	S	S
Síťební okna s moskýtíerou nad sprchovým koutem	S	S	S	S
Síťební okna s moskýtíerou nad záchodem	S	S	S	S

POKOJ				
Rozměry fixní zadní postele na laťovém roštu	145x185	2x80x200	145x185	2x80x200
Fixní postele s laťovým roštem a matrací s paměťovou pěnou	S	S	S	S
Centrální sesuvná postel	S	-	S	-
Sklápací čela oddělených lůžek	-	S	-	S
Doplňková King Size postel	-	0	-	0
Úložné zásuvky v boku postele	S	S	S	S
Velkokapacitní ramínkový věšák	S	S	S	S
Úložný prostor v čele postele	S	S	S	S
Osvětlení na čtení v čele postele	S	S	S	S
Elektricky sesuvné 2lůžko (1 + 1 dítě s rozšířením)	S	S	S	S
Rozměry elektricky sesuvné postele (s rozšířením) s roštem	125x185	125x185	125x185	125x185
	O / S Pack Heavy	O / S Pack Heavy	O / S Pack Heavy	O / S Pack Heavy

Dělicí závěs v pokoji

ZADNÍ GARÁŽ				
Velká garáž s omyvatelnou podlahou a se stěnami potaženými prvotřídními koberci	S	S	S	S
Výška garáže	97 cm	124 cm	97 cm	124 cm
Dveře od garáže zvedací	S	S	S	S
Izolace – spodní potah fixní postele	S	S	S	S
Zástrčka 12 V / 220 V	S	S	S	S
Světelný LED proužek na stropě garáže	S	S	S	S

	RUBI CF	RUBI JF	CALVIA CF	LORCA JF
AMBIANCE				
Čalounění na výběr <i>Elégance délicate / Elégance Chic</i>	S	S	S	S
Javánský nábytek	S	S	S	S
Skandinávský nábytek	0	0	0	0
Nábytek s nepřímým osvětlením na ovládní salon	S	S	S	S
Polštáře k pohovce: prvotřídní potahy z imitace kůže s protiskvmovou ochranou	S	S	S	S
Zatemňující rolety dle výběru: Timeless / Caza	S	S	S	S

CHARAKTERISTIKA DLE ZÁKLADNÍHO PODVOZKU				
Jídelní místa	5	5	5	5
Místa na spaní	4	4	4	4
STANDARD	2,3L 140CV	2,3L 140CV	2,3L 140CV	2,3L 140CV
Metrický výkon	8 CV	8 CV	8 CV	8 CV
Max hmot. soupravy light v kg / Doložnost homolog. přívės NOTIN***	3500/5500	3500/5500		
Max povolená hmot. soupravy light v kg / Doložnost homolog. přívės	3650/5050	3650/5050	3650/4650	3650/4620
NOTIN***	4/3	3 : 3500 Kg, 4/3 : 3650 Kg	3 : 3650 Kg	3 : 3650 Kg
Max povolený počet míst k sezení ****	3230	3240	3320	3330
Pohotovostní hmotnost v kg*	120 / 20L**	120 / 20L**	120 / 20L**	120 / 20L**
Objem čisté nezmrzlé vody	110L	110L	110L	110L
Ob. odpadní nezmrzlé vody	60L	60L	60L	60L
Objem homologované nafty	2,3L 160CV	2,3L 160CV	2,3L 160CV	2,3L 160CV

V NABÍDCE				
Metrický výkon	8 CV	8 CV	8 CV	8 CV
Max hmot. soupravy light v kg / Doložnost homolog. přívės NOTIN***	3500/5500	3500/5500		
Max hmot. soupravy light v kg / Doložnost homolog. přívės NOTIN***	3650/5050	3650/5050	3650/4650	3650/4620
Max povolený počet míst k sezení ****	4/3	3 : 3500 Kg, 4/3 : 3650 Kg	3 : 3650 Kg	3 : 3650 Kg
Max povolený počet míst k sezení ****	3245	3255	3335	3345
Pohotovostní hmotnost v kg*	120 / 20L**	120 / 20L**	120 / 20L**	120 / 20L**
Objem čisté nezmrzlé vody	110L	110L	110L	110L
Ob. odpadní nezmrzlé vody	60L	60L	60L	60L
Objem homologované nafty	2,3L 160CV	2,3L 160CV	2,3L 160CV	2,3L 160CV

V NABÍDCE				
Metrický výkon	8 CV	8 CV	8 CV	8 CV
Max hmot. soupraavy heavy / Doložnost	4400/6195	4400/6195	4400/6195	4400/6195
Max hmot. soupraavy heavy / Doložnost	4	4	4	4
Max povolený počet míst k sezení ****	3370	3375	3455	3465
Pohotovostní hmotnost v kg*	120L	120L	120L	120L
Objem čisté nezmrzlé vody	110L	110L	110L	110L
Ob. odpadní nezmrzlé vody	60L	60L	60L	60L
Objem homologované nafty	2,3L 180CV	2,3L 180CV	2,3L 180CV	2,3L 180CV

V NABÍDCE				
Metrický výkon	8 CV	8 CV	8 CV	8 CV
Max hmot. soupraavy heavy / Doložnost	4400/6195	4400/6195	4400/6195	4400/6195
Max hmot. soupraavy heavy / Doložnost	4	4	4	4
Max povolený počet míst k sezení ****	3370	3375	3455	3465
Pohotovostní hmotnost v kg*	120L	120L	120L	120L
Objem čisté nezmrzlé vody I	110L	110L	110L	110L
Ob. odpadní nezmrzlé vody	60L	60L	60L	60L
Objem homologované nafty	2,3L 180CV	2,3L 180CV	2,3L 180CV	2,3L 180CV

*Hmotnost včetně 75 kg řidiče, 100 % homologované nafty a vody, 1 plynové lahve (+/-5 %), další možnost nákladu vyplývající odečtením od zbývajících doložností

Kapacita homologace vody při jízdě - *s přívěsem bez 1 místa - **** Závísí na max povolené hmotnosti S PACK I.PROGRESS: série vybavených vozidel tohoto packu nabízeného v rámci I. Progress – S PACK HEAVY: série vybavených vozidel tohoto packu nabízeného v rámci I. Progress

Pozor: je na uživateli, aby uzpůsobil svůj náklad a počet obsazených míst v závislosti na pohotovostní hmotnosti soupravy a doložnosti.

Zákazníci, kteří užívají kempingové vozy jako trvalé bydlení, by měli vůz pravidelně větrat, aby předešli srážení vody, takéž je doporučeno chránit povrchy (podlaha, stěny), aby se předešlo předčasnému opotřebování. Závazka se nevztahuje na případné problémy vyplývající z tohoto trvalého obývání.

..-“ nedostupné u daného modelu



CALGARY CF/JF

S 50-51

Celek 7,99 m se zadní garáží.

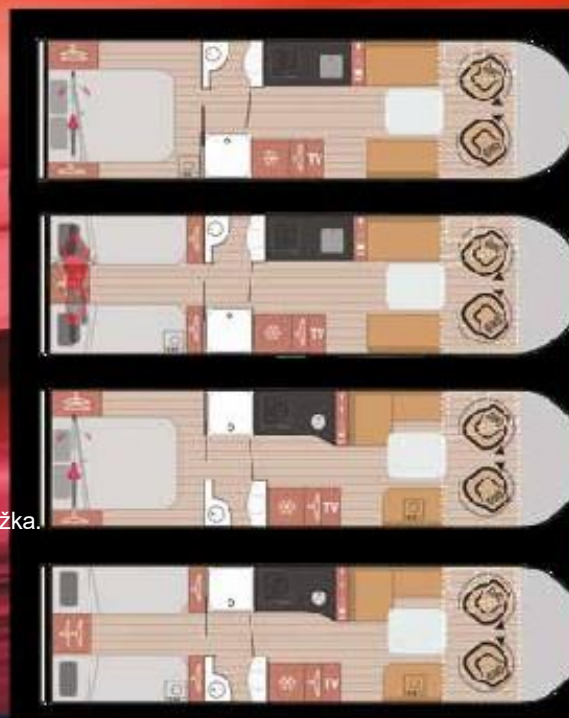
Svoboda patří vám, cestujete první třídou!

Odpočiňte si pohodlně, vyberte si centrální postel nebo oddělená lůžka.

V obou případech budete mít dostatek prostoru a pohodlí,

je na vás, co si vyberete a kde strávíte nádhernou noc!

Vytříbená technika a jedinečná harmonie pojízdného paláce.



VOLGA CF/JF/CL/JL

S 54-57

Celek 8,50 m se zadní garáží.

Prestižní vůz s jedinečnou úrovní vybavení.

Nabízí vám vše, co očekáváte od luxusního kempingového auta, a ještě mnohem VÍC!

Pro dokonalé pohodlí si vyberete rozložení vašeho úžasného moderního salonu, sedačky naproti sobě nebo do L a centrální postel s masážní matrací, nebo oddělená lůžka, abyste mohli spát klidně jako doma!

Výjimečný vůz jenom pro vás, vyrobený v souladu s čistou tradicí NOTIN.

EXCEL

RADOST Z KAŽDÉHO OKAMŽIKU



Naše zkušenosti získané za více než 100 let se odráží v každém detailu. Novátorská vnější linie, fantastický panoramatický výhled na nádhernou krajinu, perfektní práce odborníků, šetřící prostor, velmi moderní vzhled, to vše v rámci dokonalé nabídky, abyste mohli brázdit svět v naprostém klidu.

Jsme hrdí, že jsme mohli vytvořit tuto excelentní nabídku ve Francii, a to v takové kvalitě a s takovými zkušenostmi, které se jinde na světě, v tomto oboru, nenajdou.

NOTIN Excel: výjimečné vozy pro objevování nových obzorů.

EXCEL

ZÁKLAD A VNĚJŠÍ VYBAVENÍ



KAROSERIE NCIS NOTIN KOMPOZITNÍ ODOLNÝ SYSTÉM Z HLINÍKOVÉHO VLÁKNA)

Koncept stabilních nedřevěných panelů; zesílená izolace ze styropěny. Dvojitý izolační strop 92 mm.

Hliníkové vlákno skýtá několik úžasných výhod:

- vysoká odolnost vůči námraze
- jednoduchá údržba
- odolný lak a harmonie s celkovým vzhledem

DVEŘE U ŘIDIČE
celé
potažené
kůží, čímž se
zaručí
dokonalá
kvalitní
jednota



ELEKTRICKÁ VYHŘÍVANÁ
ZPĚTNÁ ZRCÁTKA*

Širokoúhlé jako u autobusu (systém
safety mirror zachycení mrtvého úhlu)

ELEKTRICKÉ PLISOVANÉ ROLETY NA ČELNÍ SKLO



ZADNÍ STĚNA
„DESIGN+“
se zabudovanou
couvací
kamerou



CENTRÁLNÍ VYTÁPĚNÍ
Více než 2 desetiletí NOTIN
využívá centrální vytápění ALDE,
které vytápí celý vůz: strop hřeje a
díky nádrži je možné oddělit
cirkulaci vzduchu v obývaném
pokoji a ve stropě.
Vytápěný sušák na ručníky ALDE
je součástí u toaletního kouta



ÚLOŽNÉ PROSTORY:

Ve voze se nachází mnoho
kufrů. Garáže jsou plně
potaženy koberci, osvětlené,
vytápěné, vybavené zástrčkami
12 V, 220 V a sprškou se
studenou/teplou vodou.

XXL VSTUPNÍ DVEŘE
s oknem, 2 uzávěrami
a s moskytiérou

Novinka:
Bezpečnostní 360° pohled
kamerou z dronu*

SYSTÉM ELEKTRICKÝCH OKENIC A OKEN
patent Notin (v nabídce):
bezpečí – izolace – pohodlné používání

MARKÝZA
v barvě
karoserie + LED
osvětlení (v
nabídce)



2 hliníkové ráfky
+ 2 luxusní disky
(v nabídce)

ELEKTROSKŘÍŇ

Dobře přístupná, obsahující baterii a elektro komponenty
Lithiová baterie 200 A + nabíječka 60 A
+ booster 50 A + konvertor 1 500 W *

COFFRE A GAZ

2 lahve o 13 kg s regulátorem tlaku plynu
+ senzorem nárazu a Duo Control CS (automatický plynovým přepínačem)
dálkový měřič hladiny plynu Truma Duo C

MERCEDES SPRINTER

Prvotřídní sériové vybavení:

- Motorisation Euro 6, respekt životního prostředí
- Pohon
- ABS / ASR
- ESP
- Airbagy u řidiče a spolujezdce
- Automatická klimatizace
- Regulátor rychlosti
- Výjimečný úhel otáčení kol
- Zatahovací ruční brzda umožňující plné otáčení luxusních, výškově polohovatelných NOTIN sedadel
- Zesílené tlumiče pro kempingová auta
- Automatická převodovka 7-stupňová GTRONIC (v nabídce)
- Elektrická vyhřívaná zpětná zrcátka
- Centrální zamykání dveří: obytný prostor + kabina
- Montážní příprava přívěsu
- Blokování diferenciálu

* Nabízené vybavení v packu k danému modelu

EXCEL

VNITŘNÍ VYBAVENÍ

TRUHLÁŘSTVÍ

Naše truhlářství s výběry pro čepy zachovávají tradici a um NOTIN; naši truhláři vždy vyrábějí kvalitní nábytek, který v oblasti výroby volnočasových vozů nemá obdoby.

VSTUPNÍ SLOUPEK DESIGN +

- Nasvícený bar
- Prostor na TV s otočným podstavcem
- Madlo z kartáčovaného hliníku
- Prosklený bar na lahve



VYBAVENÍ VÝJIMEČNÉ ÚROVNĚ

- Centrální vytápění ALDE
- Kožené čalounění s výběrem barvy*
- Matrace s paměťovou pěnou
- Kompletně volumetrický a perimetrický alarm*
- Parkovací čidla přední + zadní *
- Autorádio s couvací kamerou + navigace *

MODERNÍ KUCHYŇ s vybavením „Super Chef“:

- Pracovní deska nerezová design Corian*
- Prvotřídní dřez
- Zabudovaný odpadkový koš
- Luxusní kohoutek s otočným ramenem
- Mini plynová trouba Tectower u modelu Calgary CF u Calgary JF



- Digestoř s LED osvětlením
- Kávovar 220 V*
- Lednice s mrazákem 190 L s krycí zimní mřížkou
- Maxi úložné zásuvky s tlumičem
- Místo na kořenky



POKOJ PLNÝ LUXUSU A RADOSTI

- Detailní a pečlivé zpracování
- Veškeré naše vybavení umožňuje snadný pohyb po pokoji
- Neuvěřitelný úložný prostor
- Pevné matrace s paměťovou pěnou na laťovém roštu
- Moderní Notin design postelových čel
- Elektricky polohovatelný rošt dle modelu
- Osvětlení na čtení různé intenzity
- Designové umístění vaší druhé TV
- Kabinová postel: náš jedinečný systém 1 nebo 2lůžko (rozšíření) nabízí ideální pohodlí a dokonale pasuje k designu interiéru (výška pod postelí před polohováním)



KOUPELNA S VEŠKERÝM KOMFORTEM

- Kabina se sprchou XXL z prvotřídního materiálu
- WC prostor / designové umyvadlo, s větrákem
- Kazetové WC s větrákem a karbonovým filtrem

MAXIMÁLNÍ SOBĚSTAČNOST

- Nabízíme v sérii 2 baterií AGM 110 A + nabíječka. NOTIN nabízí pack s větší autonomií: lithiová baterie 200 A + nabíječka 60 A + booster 50 A + konvertor 1 500 W + 2 solární panely 160 W + kávovar Nespresso 220 V...
- Velký počet zástrček USB, 12 a 220 V po celém vozu (přední salon – kuchyně – pokoj – koupelna – garáž)
- Osvětlení s regulátorem intenzity v salonu

* Nabízené vybavení v packu k danému modelu

CALGARY CF



PRO MILOVNÍKY VELKÝCH
PROSTOR



CALGARY JF





J E D I N E Ā
A T M O S F Ě R A



VOLGA CF



▶ PRESTIŽ VÝJIMEČNÉHO VOZU







EXCEL/LINER

TECHNICKÉ ÚDAJE

58 • 59

POZOR: vedené údaje, ačkoli byly při tisku přesné, jsou pouze orientační. Podléhají změnám způsobeným neplněním závazků dodavatelů, případným konstruktérským úpravám základů vozů, technickým zlepšením, změně předpisů. Dodávat neustále aktuální technickou dokumentaci je v podstatě nemožné. Před samotnou koupí DOPORUČUJEME vyžádat si přesnou charakteristiku věcí, které vás nejvíce zajímají.

	CALGARY CF	CALGARY JF	VOLGA 2 CL	VOLGA 2 CF	VOLGA 2 JL	VOLGA 2 JF	NOTIN LINER 940G
VYBAVENÍ ZÁKLADU							
Objem naftové nádrže (71L se zpomalovačem TELMA u MERCEDESU)	90 L / 71 L	90 L / 71 L	90 L / 71 L	90 L / 71 L	90 L / 71 L	90 L / 71 L	90 L / 200 L Pack Základ
Elektrická vyhřívaná širokouhlatá zpětná zrcátka	S	S	S	S	S	S	S
Zpětná zrcátka zachycující mrtvý úhel SAVETY MIRROR	O / S Pack Excel	O / S Pack Excel	S	S	S	S	S
Elektrické okno u řidiče	S	S	S	S	S	S	S
Imobilizér	S	S	S	S	S	S	S
Sedadlo řidiče otočné	S	S	S	S	S	S	S
Sedadlo spolujez. otočné	S	S	S	S	S	S	S
Velmi pohodlná sedadla AGUTI – imitace kůže sladěná s polštáři – s polohováním výšky	S	S	-	-	-	-	-
Velmi pohodlná sedadla AGUTI – kůže sladěná s polštáři – s polohováním výšky	O / S Pack Excel	O / S Pack Excel	S	S	S	S	-
Velmi pohodlná sedadla SKA – kůže sladěná s polštáři – odpružením kol a zabudovaným topením	-	-	-	-	-	-	S
Autorádio s couvací kamerou double DIN 6" KENWOOD	S	S	-	-	-	-	-
Autorádio multimédia GSP a couvací kamera 9" ALPINE	0	0	S	S	S	S	S
Potah kabinových sedadel sladěn s polštáři	S	S	S	S	S	S	S
Zastínění čelního skla elektrickými roletami 12V	O / S Pack Excel	O / S Pack Excel	S	S	S	S	-
Zastínění čelního skla elektrickými roletami 220V	-	-	-	-	-	-	S
Koberec v kabině	S	S	S	S	S	S	S
Klimatizace kabiny	S	Auto	S	Auto	S	Auto	S
ABS ± ASR	S	S	S	S	S	S	S
Adaptivní ESP: Kontrola trajektorie	S	S	S	S	S	S	-
AIR-BAG: Řidič a Spolujezdec u MERCEDES SPRINTER	S	S	S	S	S	S	-
Automatická převodovka	0	0	S Pack Porteur	S Pack Porteur	S Pack Porteur	S Pack Porteur	S Pack Porteur
Zesílené tlumiče pro kemping auta	S	S	S	S	S	S	S
Zesílený přední stabilizátor	S	S	S	S	S	S	-
Odpružení zadních kol VB SemiAir 2C Suspension	0	0	S Pack Porteur	S Pack Porteur	S Pack Porteur	S Pack Porteur	-
Odpružení předních a zadních kol VB FullAir 4C	-	-	-	-	-	-	S Pack Porteur
Regulátor rychlosti	S	S	S	S	S	S	S
Nastavitelný volant	S	S	S	S	S	S	S
Snižená ruční brzda kvůli otáčivým sedadlům u MERCEDES SPRINTER	S	S	S	S	S	S	-
Elektrická ruční brzda u IVECO DAILY	-	-	-	-	-	-	S
Palubní počítač	S	S	S	S	S	S	S
Sada 2 alu ráfky a 2 luxusní disky	0	0	S Pack Porteur	S Pack Porteur	S Pack Porteur	S Pack Porteur	-
Sada 4 alu ráfky Freedom	-	-	-	-	-	-	S Pack Porteur
Disky	S	S	S	S	S	S	-
Přední + zadní blatníky	S	S	S	S	S	S	S
Mlhovky	S	S	S	S	S	S	S
Montážní příprava na přívěs	S	S	S	S	S	S	S
Elektrický zpomalovač TELMA – zmenšení naftové nádrže na 71L u MERCEDESU	0	0	0	0	0	0	0
Odpojovač baterie	S	S	S	S	S	S	S
Hydraulický stabilizační zvedák EP	0	0	0	0	0	0	S Pack Porteur

ROZMĚRY

	CALGARY CF	CALGARY JF	VOLGA 2 CL	VOLGA 2 CF	VOLGA 2 JL	VOLGA 2 JF	NOTIN LINER 940G
Celková délka	7,99m	7,99m	8,50m	8,50m	8,50m	8,50m	9,40 m
Celková šířka karoserie	2,30m	2,30m	2,30m	2,30m	2,30m	2,30m	2,36m
Celková výška	2,95m	2,95m	3,00m	3,00m	3,00m	3,00m	3,45m
Rozvor	4325 mm	4325 mm	4750 mm	4750 mm	4750 mm	4750 mm	5100 mm

KONSTRUKCE/KAROSERIE

	CALGARY CF	CALGARY JF	VOLGA 2 CL	VOLGA 2 CF	VOLGA 2 JL	VOLGA 2 JF	NOTIN LINER 940G
Karoserie NCIS NOTIN KOMPOZITNÍ ODOLNÝ SYSTÉM - Sítěcha z polyesteru -	S	S	S	S	S	S	-
Karoserie NCIS NOTIN KOMPOZITNÍ ODOLNÝ SYSTÉM - Sítěcha z alu vlákna -	-	-	-	-	-	-	S
Karoserie z alu vlákna standard Notin krémová	S	S	S	S	S	S	-
Karoserie z alu vlákna šampaň metalíza	0	0	0	0	0	0	-
Karoserie z polyesteru standardní Notin bílá	-	-	-	-	-	-	S
Karoserie z polyesteru šampaň metalíza	-	-	-	-	-	-	0
Izolace styropěna	S	S	S	S	S	S	S
Dvojitý izolační strop	S	S	S	S	S	S	S
Izolace zesílená korková izolační sítěcha	-	-	-	-	-	-	S
Samonosná přední kapota 1dlílný polyester	S	S	S	S	S	S	S
Okna vysoké kvality Dometic S7	S	S	S	S	S	S	S
Elektrické okenice a okna Notin	0	0	0	0	0	0	0
Elektrické vstupní schůdky	S	S	S	S	S	S	S
Protiskizové části na schodech u kabiny	S	S	S	S	S	S	S
Zvenci přístupný uložný kufr	S	S	S	S	S	S	S
Bedna na plynové lahve	2 lahve 13 kg	2 lahve 13 kg	2 lahve 13 kg	2 lahve 13 kg	2 lahve 13 kg	2 lahve 13 kg	3 lahve 13 kg
Úložný prostor ve vstupním schodu	S	S	S	S	S	S	-
Nádoba na odpadní a chřítou vodu	S	S	S	S	S	S	S
Centrální zamykání dveří	S	S	S	S	S	S	S
Vnější rolety manuální barvy karoserie, s osvětlením	0	0	-	-	-	-	-
Elektrické vnější rolety 12 V s osvětlením	-	-	O / S Pack Vie à bord	O / S Pack Vie à bord	O / S Pack Vie à bord	O / S Pack Vie à bord	S
Zdobný kryt na střechu	-	-	O / S Pack Vie à bord	O / S Pack Vie à bord	O / S Pack Vie à bord	O / S Pack Vie à bord	O / S Pack Vie à bord
Vstupní XL dveře s oknem a 2 uzavíráním, šířka 57 cm	-	-	-	-	-	-	S
Vstupní XL dveře s oknem a 2 uzavíráním, šířka 65 cm	S	S	S	S	S	S	-
Moskýtiera do vstupních dveří	S	S	S	S	S	S	S
Panoramatická střešní okna salon	S	S	S	S	S	S	S
Střešní okna moskýtiera, stínidla	O / S Pack Excel	O / S Pack Excel	S	S	S	S	S
Midi heki střešní okno v pokoji	O / S Pack Excel	O / S Pack Excel	S	S	S	S	S
Midi heki střešní okno v kuchyni	S	S	S	S	S	S	S
Bezpečnostní 3 bodové pásy ve směru jízdy	S	S	S	S	S	S	S
Masivní nábytek Ayous s dýhou Alplignum s nepřímým osvětlením	-	S	S	S	S	S	S
VYHRÍVÁNÍ							
Topení za jízdy obytného prostoru s DUO CONTROL CS	S	S	S	S	S	S	S
Centrální vytápění ALDE s vytápěním stropem a cirkulací vzduchu v pokoji	S	S	S	S	S	S	S
Přídavné topení Truma Diesel	-	-	-	-	-	-	S

	CALGARY CF	CALGARY JF	VOLGA 2 CL	VOLGA 2 CF	VOLGA 2 JL	VOLGA 2 JF	NOTIN LINER 940G
ENERGIE POHODLÍ							
Osvětlení 100 % LED	S	S	S	S	S	S	S
Vnější LED osvětlení	S	S	S	S	S	S	S
Osvětlení garáže fixní + snímatelné	S	S	S	S	S	S	S
Nabíječka 220 V / 12 V	S	S	S	S	S	S	S
Trakční baterie 110A AGM	2	2	-	-	-	-	-
Trakční baterie 200A Lithium, Nabíječka 60A a Booster 50A	O / S Pack Energie Excel	O / S Pack Energie Excel	-	-	-	-	-
Trakční baterie 300A Lithium, Nabíječka 60A a Booster 50A	0	0	S	S	S	S	S
Konvertor 12/220V 1500W Sinus parfait	O / S Pack Energie Excel	O / S Pack Energie Excel	S	S	S	S	S
Konvertor 12/220V 3000W Sinus parfait	-	-	O / S Pack Vie à bord	O / S Pack Vie à bord	O / S Pack Vie à bord	O / S Pack Vie à bord	O / S Pack Vie à bord
Kontrolní elektrocentrála	S	S	S	S	S	S	S
Hladina čisté vody	S	S	S	S	S	S	S
Hladina odpadní vody	S	S	S	S	S	S	S
Kontrola kapacity baterie	S	S	S	S	S	S	S
Zaštrčka 220 V	4	4	5	5	5	5	5
Zaštrčka 12 V	2	2	3	3	3	3	6
Zaštrčka USB	3	3	3	3	3	3	5
Prostor na TV s podstavcem	S	S	S	S	S	S	3
Montážní příprava na TV v salonu + anténu	S	S	S	S	S	S	S
Montážní příprava na TV v pokoji	S	S	S	S	S	S	S

	-	-	-	-	-	-	S
Automatický satelit a 2 ploché televize	-	-	-	-	-	-	S
Bezpečnostní 360° pohled kamerou z dronu	0	0	S Pack Porteur	S Pack Porteur	S Pack Porteur	S Pack Porteur	S
Parkovací čidla přední + zadní	O / S Pack Excel	O / S Pack Excel	S	S	S	S	S
HP v obytném prostoru	0	0	4	4	4	4	4
Měření vnitřní a vnější teploty	S	S	S	S	S	S	S
Solární panel 160 W + regulátor MPPT	1 v sérii / 2. v Packu	1 v sérii / 2. v Packu	2	2	2	2	2
Kompletně perimetrický a volumetrický alarm	O / S Pack Excel	O / S Pack Excel	S	S	S	S	S
Benzínový generátor DOMETIC TEC29	0	0	0	0	0	0	-
Naftový generátor TIG3000D TELAIR/LELECO	-	-	-	-	-	-	O / S Pack Vie à bord
Montážní příprava na energosystém EFOY	-	-	S	S	S	S	S
Palivový energosystém EFOY 210	0	0	O / S Pack Vie à bord	O / S Pack Vie à bord	O / S Pack Vie à bord	O / S Pack Vie à bord	0
Regulátor plynu se senzorem nárazu	S	S	S	S	S	S	S
Regulátor plynu	0	0	S	S	S	S	S
Plynový filtr	0	0	S	S	S	S	S
Měřič hladiny prázdné plynové lahve DUOC	S	S	S	S	S	S	S
Vysavač DYSON s příslušenstvím	-	-	O / S Pack Vie à bord	O / S Pack Vie à bord	O / S Pack Vie à bord	O / S Pack Vie à bord	O / S Pack Vie à bord
Střešní klimatizace TRUMA Aventa Confort 2400 W 220V s topením 1700W - pouze s napojením 220 V	0	0	O / S Pack Vie à bord	O / S Pack Vie à bord	O / S Pack Vie à bord	O / S Pack Vie à bord	-
Podlahová klimatizace TRUMA SAPHIR COMFORT RC 2400 W 230 V s topením 1700 W 230 V –salon	-	-	-	-	-	-	O / S Pack Vie à bord
Podlahová klimatizace TRUMA SAPHIR COMFORT RC 2400 W 230 V s topením 1700 W 230 V –pokoj	-	-	-	-	-	-	0
Dekorační sada	S	S	S	S	S	S	S
Kožené potahy	S	S	S	S	S	S	S
Koberec v uličce	O / S Pack Excel	O / S Pack Excel	S	S	S	S	S
Fixní koberec v obytném prostoru	S	S	S	S	S	S	S
Madlo	S	S	S	S	S	S	S

KUCHYNĚ

Pracovní deska pryskyřice CORIAN	O / S Pack Excel	O / S Pack Excel	S	S	S	S	S
Čterocový nerezový dřez	S	S	-	S	-	S	-
Kulatý nerezový dřez	-	-	S	-	S	-	-
Kuchyňský odpadkový koš	S	S	Třídění	Třídění	Třídění	Třídění	Třídění
Lednice plynový mrazák 12 V / 220 V 190 L	-	-	S	S	S	S	S
Lednice plynový mrazák 12 V / 220 V 190 L + mini trouba TECTOWER	S	S	-	-	-	-	-
Lednice plynový mrazák 12 V / 220 V 190 L + Microvlnka gnií 220 V	0	0	O / S Pack Vie à bord	O / S Pack Vie à bord	O / S Pack Vie à bord	O / S Pack Vie à bord	O / S Pack Vie à bord
Krycí mřížka k lednici	S	S	S	S	S	S	S
Digestoř DESIGN + s osvětlením	S	S	S	S	S	S	S

KUCHYNĚ

	CALGARY CF	CALGARY JF	VOLGA 2 CL	VOLGA 2 CF	VOLGA 2 JL	VOLGA 2 JF	NOTIN LINER 940G
Plynová 2-plotýnka	S	S	-	-	-	-	-
Plynová 2-plotýnka + 1 indukční	-	-	S	S	S	S	-
Plynová 2-plotýnka + 2 indukční	-	-	-	-	-	-	S
Úložný prostor na lahve + kořenky	S	S	S	S	S	S	S
Bar	S	S	S	S	S	S	S
Místo na kávovar	S	S	S	S	S	S	S
Kávovar 220 V NESPRESSO	O / S Pack Energie Excel	O / S Pack Energie Excel	S	S	S	S	O / S
Lave vaisselle 220 V	-	-	Pack Vie O / S Pack Vie à bord	O / S Pack Vie à bord	O / S Pack Vie à bord	O / S Pack Vie à bord	O / S Pack Vie à bord

KOUPELNA

WC kazeta se systémem SOG	O / S Pack Excel	O / S Pack Excel	S 2 kazety	S 2 kazety	S 2 kazety	S 2 kazety	-
WC s dřičem fekálií easyfit	-	-	-	-	-	-	S
Oddělená sprcha s akrylovými dveřmi	S	S	S	S	S	S	S
Sprcha páková baterie	S	S	S	S	S	S	S
Sprchová vana z odolného polyesteru	S	S	S	S	S	S	S
Umyvadlo – Toaletní skříňka	S	S	S	S	S	S	S
Toaletní příslušenství	S	S	S	S	S	S	S
2 střešní okna s moskytiérami	S	S	S	S	S	S	S
Průsvětlený sprchový kout	-	-	O / S Pack Vie à bord	O / S Pack Vie à bord	O / S Pack Vie à bord	O / S Pack Vie à bord	O / S Pack Vie à bord
Nerezové umyvadlo Corian	-	-	à bord	à bord	à bord	à bord	à bord
Vstup pro rozvodovou síť (v případě pračky)	-	-	O / S Pack Vie à bord	O / S Pack Vie à bord	O / S Pack Vie à bord	O / S Pack Vie à bord	O / S Pack Vie à bord
Pračka 220 V	-	-	-	-	-	-	-

POKOJ

Rozměry fixní zadní postele na roštu	140x190	-	140x190	140x190	-	-	150 X 200
		80x190 et			80x190 et	80x190 et	
Rozměry oddělených lůžek	-	80x195	-	-	80x195 et	80x195	-
Elektrický sesuvné 2lůžko (1 + 1 dítě s rozšířením)	S	S	S	S	S	S	S
Zadní postel se sklápěcími čely	S	S	S	S	S	S	S
Elektrický systém zadní postele easybed	0	-	0	0	-	-	-
Centrální sesuvná postel	S	-	S	S	-	-	-
Systém elektrických postelí k odsunutí od stěny	-	0	-	-	0	0	-
Pokoj: matrace s paměťovou pěnou	S	S	S	S	S	S	S
Masážní matrace Médicotherm	S	-	-	-	-	-	O / S Pack Vie à bord
Teleskopické tyč na ramínka	S	-	S	S	-	-	-

ZADNÍ GARÁŽ

Velká garáž s omyvatelnou podlahou	S	S	S	S	S	S	S
a se stěnami potaženými prvotřídními koberci	S	S	S	S	S	S	S
Garážové dveře zvedací	S	S	S	S	S	S	S
Izolace spodní potah postele	S	S	S	S	S	S	S
Venkovní sprška teplá/studená voda	S	S	S	S	S	S	S
Zaštrčka 12 V / 220 V	S	S	S	S	S	S	S

CHARAKTERISTIKA DLE ŽÁKL.

PODVOZKU	STANDARD	519 CDI	519 CDI	519 CDI	519 CDI	519 CDI	519 CDI	DAILY 700
Jídelní místa	6	6	6	6	6	6	6	6
Místa na spaní	4	4	4	4	4	4	4	4
Koňská síla	190	190	190	190	190	190	190	205CV
Metrický výkon	10 CV	10 CV	10 CV	10 CV	10 CV	10 CV	10 CV	10 CV
Objem válců	2987 cm³	2987 cm³	2987 cm³	2987 cm³	2987 cm³	2987 cm³	2987 cm³	2998 cm³
Max hmotnost / Doložnost v kg	5500/7000	5500/7000	5500/7000	5500/7000	5500/7000	5500/7000	5500/7000	7490/10700
Max míst k sezení	4	4	4	4	4	4	4	4
Pohodlostní hmotnost v kg*	4480	4520	4670	4670	4710	4710	4710	6100
Objem čisté nezmrzlé vody	200L / 100L** 200L / 100L**	200L / 100L** 200L / 100L**	200L / 100L** 200L / 100L**	200L / 100L** 200L / 100L**	200L / 100L** 200L / 100L**	200L / 100L** 200L / 100L**	200L / 100L** 200L / 100L**	200L / 100L** 200L / 100L**
Objem odpadní nezmrzlé vody	170L	170L	170L	170L	170L	170L	170L	200L
Objem homologované nafty (71 L se zpomalovačem TELJMA u Mercedes)	90L	90L	90L	90L	90L	90L	90L	90L

*Hmotnost včetně 75kg řidiče, 100% homologované nafty a vody, 1 plynové lahve (+15%), další možnost nákladu vyplývá odedělením od zbývajících doložností **objem homologace vody při jízdě S Pack EXCEL : série vybavených vozů z packu nabídky Excel - S Pack Energie Excel : série vybavených vozů z packu nabídky Excel S Pack Porteur : série vybavených vozů z packu nabídky Volga 2 a NotinLiner 940G - S Pack Vie à Bord : série vybavených vozů z packu nabídky Volga 2 a NotinLiner 940G Pozor, je na uživateli, aby upřesnil svůj náklad a počet obsazených míst v závislosti na pohodlostní hmotnosti soupravy a doložnosti. Zákazníci, kteří trvale obývají kempingové vozy, by měli vůz pravidelně větrat, aby předělení srážení vody, takéž se doporučuje chránit povrchy (podlaha, stěny), aby se předešlo předčasnému opotřebování. Záruka se nevztahuje na případné problémy odvíjející se z tohoto trvalého obývání.

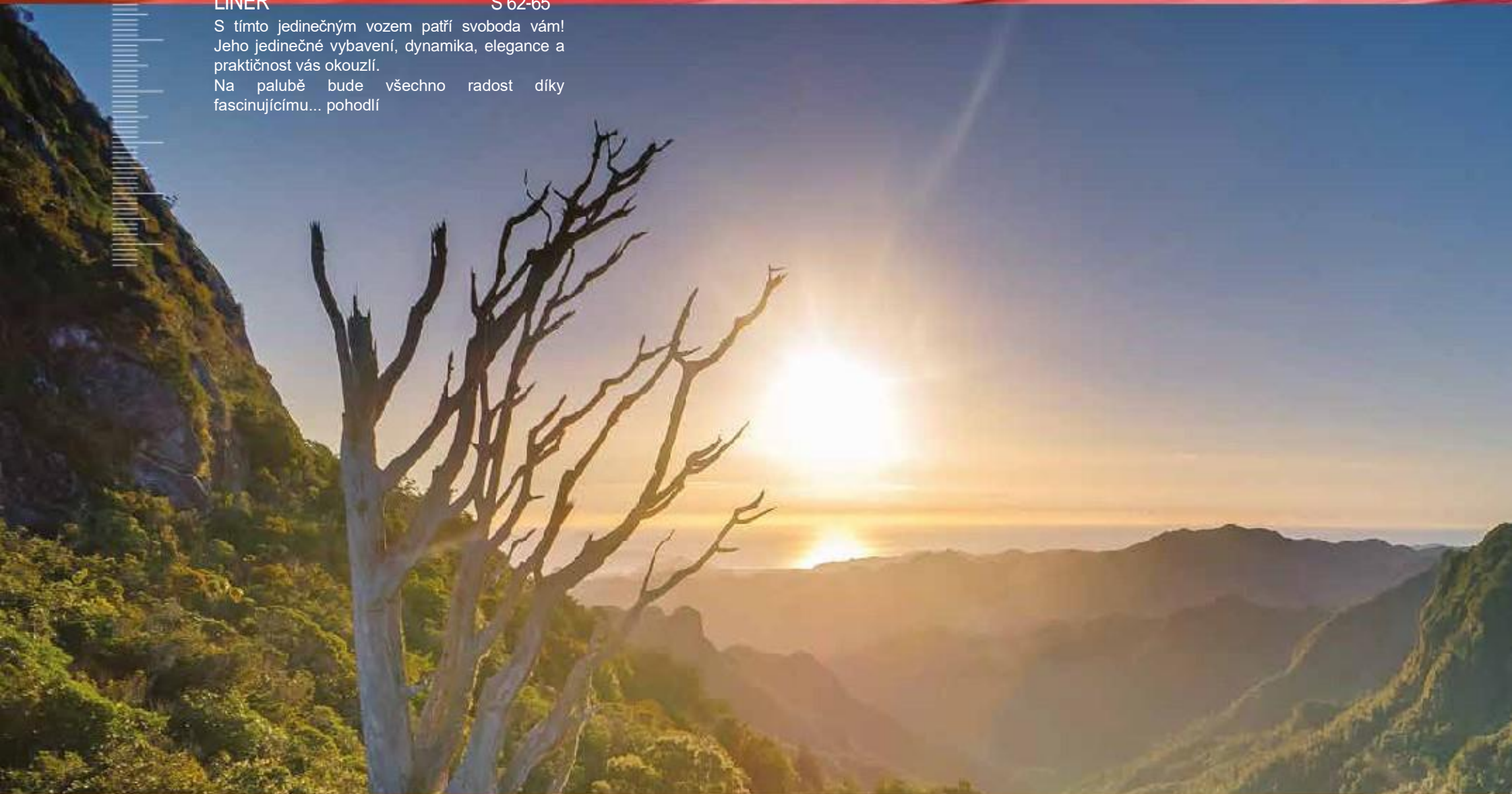


LINER

S 62-65

S tímto jedinečným vozem patří svoboda vám!
Jeho jedinečné vybavení, dynamika, elegance a praktičnost vás okouzlí.

Na palubě bude všechno radost díky fascinujícímu... pohodlí



LINER

NOVÝ SVĚT

NOTIN LINER

je velitelská loď společnosti Notin.

Je osobitý a jinému se nepodobá.

Klenot francouzské výroby, soustředí
v sobě veškerý konstruktérský um.



LINER

NOVÝ SVĚT



Aby naše 100. nabídka dostála označení výjimečná, nabízí vám nové rozměry zadních garáží nespočet možností.

Přesně na to, co potřebujete, 4místný vůz AIXAM Crossline Premium GT (řidičský průkaz typu B povinný), buggy, Smart for two...



Samotné nastoupení do vozu je kouzlo. Zavřete oči a nechte se vést...

Vyrazili jste na cestu s pojízdným palácem, který vás zaveze do nového světa!



Spojení nejlepšího designu a
pokrokové technologie:

Model vycházející z touhy
po dokonalosti

Tuhle „silniční jachtu“
jsme vyrobili s
nepopíratelnou energií a
nadšením, abychom
potvrdili základní hodnoty
více než 100leté značky.

Vyjíždka i daleká
cesta, všechny radosti,
všechny obzory...
sen se stává skutečností



FRANCOUZSKÝ KLENOT





HARMONIE V KAŽDÉM ČASE



Masaaki Komori on Unsplash



Dusan Smetana on Unsplash



Anthony Salerno on Unsplash



Martin Christen



TIVAOU

KLUB PŘÍMO PRO VÁS

Klub Tivaou, (v souladu se zákonem o neziskových organizacích z r. 1901), brázdí francouzské a navarrské silnice už od roku 1988! Značkový klub, založený pro zákazníky společnosti NOTIN, nabízí vždy bohatý a různorodý program. Hodnoty Klubu: svoboda – vášeň – ekologie. Tato tři slova shrnují náš přístup k zábavě a našemu vystupování.

Vstoupit do KLUBU TIVAOU znamená otevřít se novým oborům a dopřát si možnost objevovat svět v naprostém klidu.

Několik příkladů našich cest do zahraničí:

- Evropa: Andalusie, Itálie, Rakousko, Laponsko, Pobaltí s Petrohradem, Portugalsko, Řecko, Turecko, Norsko, Polsko, Island...
- Severní Amerika: Kanada východ i západ.
- Severní Afrika: Maroko, Tunisko, Egypt...

Zjistěte si rychle informace! www.clubtivaou.fr





notin
CAMPING-CARS

42360 PANISSIERES
contact@notin.fr
wwwnotin.fr